

B FRISÖR BAROMETERN 2023

01. Branschfakta

02. Nuläge och framtidstro

Antal anställda och anställningsbehov

Kompetensförsörjning

Frisörlicens

03. Företagande

Nyckeltal

Intäktsfördelning

Kostnader och lönsamhet

Trygghet och pensionssparande

04. Kunder

Kundbeteende

05. Frisörer

Lönestatistik

Omsättning per anställd

Arbetstid

Sjukfrånvaro och VAB

Bokningsläge

01. Branschfakta

Salongsverksamheter i Frisörbranschen redovisar förra året (2022) en omsättning på drygt 10,8 miljarder kronor. Det är en ökning med 6,4 procent från förra året men bara strax över 2019 års omsättning.

Antal verksamma frisörer i landet är 25 000, fördelat på 8 500 salonger. Det är uppskattade siffror baserad på fakta som finns tillgänglig.

Anställda frisörer är 10 527 personer.

Antalet anställda frisörer som lever på yrket som huvudsaklig syssla i ålder <64 år, är 7 063 och 652 personer som är över 65 år försörjer sig fortsatt som frisör i dag.

16 913 bolag finns registrerade 2022 hos Statistiska Centralbyrån SCB för att bedriva frisörsalongsverksamhet, en minskning med 2,2 procent sedan förra året. Av dessa uppvisar fortfarande 2 000 bolag omsättning <1 tkr och 7 323 bolag <500 tkr. Det betyder att mer än hälften av alla registrerade företag uppvisar en relativt låg omsättning om än någon alls.

4 600 företag drivs som aktiebolag vilket är nästan 500 fler än året innan. Eftersom det totala antalet registrerade bolag minskat i branschen kan vi göra en bedömning att allt fler väljer att driva sin frisörverksamhet i aktiebolag, en trend vi såg tydligt redan 2021.

	2022		2021
Omsättning, frisörbranschen miljarder kr	10,859	+6,4%	10,210
Antal verksamma frisörer, uppskattning	25 000		25 000
Antal frisörsalonger uppskattning	8 500		8 500
Antal anställda*	10 527	+4,6%	10 063

*inkluderar ferieanställning, traineeplatser och elever i färdigutbildning.

Fördelning bolagsform antal

	2022		2021
Enskild Näringsverksamhet, fysiska personer	11 835	-6,5%	12 652
Aktiebolag	4 622	+11,9%	4 132
Övriga bolag	456		513
Antal	16 913	-2,2%	17 297



Branschutveckling i aktiebolag

	2022		2021
Omsättning, miljarder kr	6,234	+7,5%	5,800
Rörelseresultat* miljoner kr	406		339
Rörelseresultat i procent	+6,5%		+5,7%
Långfristiga skulder, förändring mot föregående år	-6,8%		+8,7%

Kommentar

Branschen har återhämtat sig 2022 och vi ser att den totala omsättningen har landat på samma nivå som 2019. En positiv siffra är att aktiebolagen minskade sina långfristiga skulder jämfört med 2021.

För innevarande år (2023) kan vi mäta en prisökning på i genomsnitt 6,5 procent. Vi kan också se att företagens omsättning har ökat (1 jan-30 sept) med ca 4 procent. Men rörelseresultatet för samma period har gått ner till 3 procent (jmf 2022, 6%)

Orsakerna till detta är:

1. Kraftig nedgång i efterfrågan jan-feb 2023
2. Ökade hyreskostnader med 14 procent i genomsnitt
3. Ökade personalkostnader med 5 procent

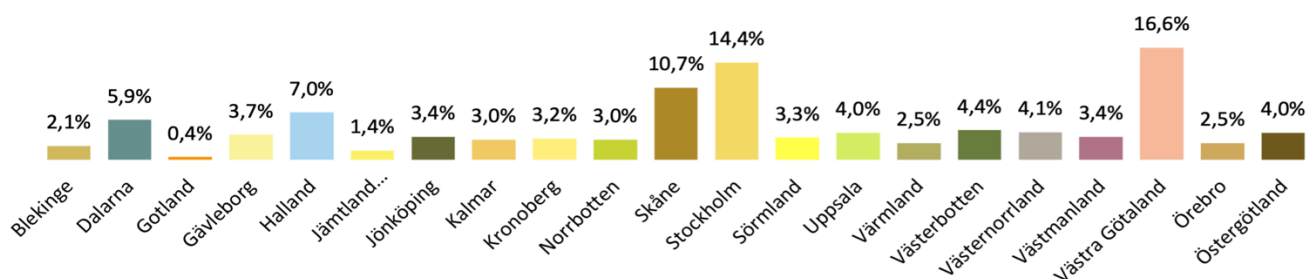
Efterfrågan återhämtade sig under perioden mars till augusti 2023, vilket ger en förhoppning om att rörelseresultatet kan komma att förbättras under återstående del av året. Vi får dessvärre indikationer på en förväntad minskad köpkraft hos hushållen vilket kommer spela stor roll för vad resultatet blir. December 2022 överraskade till exempel med att vara en ovanligt dålig omsättningsmånad i jämförelse med historiska siffror samma månad.

*Rörelseresultat är den första delen av ett företags resultat. Här tar man inte hänsyn till t ex vinstskatter, nedskrivningar och finanskostnader.



02. Nuläge och framtidstro

Svaren i Frisörbarometern är från 750 företagare fördelade på följande regioner



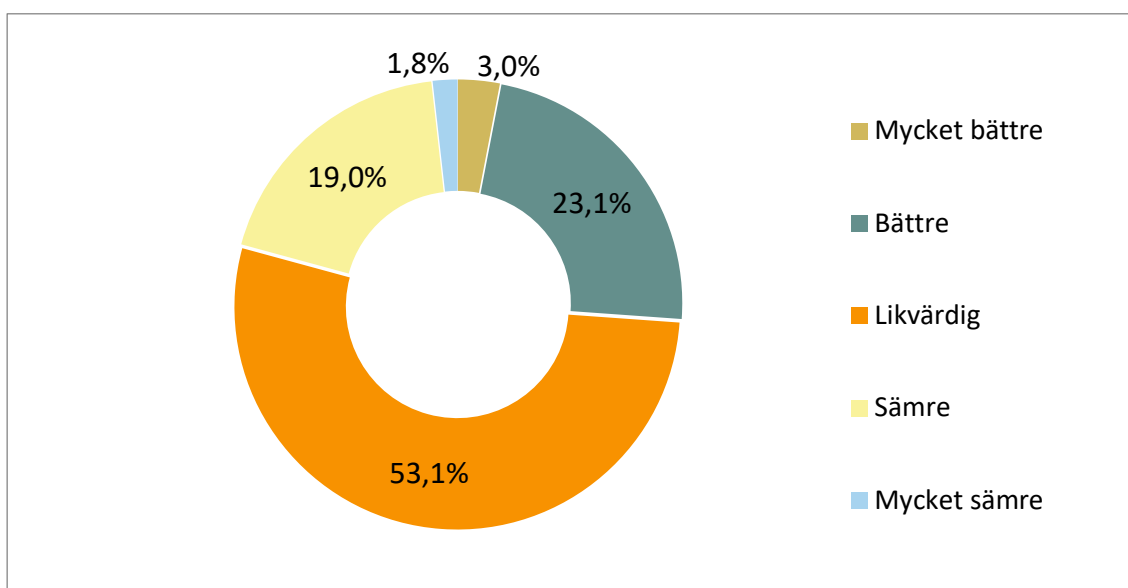
Framtidstro

Bedömning omsättning

Vi ställde frågan:

Hur tror du att ditt företags omsättning kommer se ut 2023 jämfört med 2022?

Majoriteten tror att den kommer bli likvärdig. Andelen ägare som är positiva i sin tilltro om resultatet 2023 är högre än samma mätning förra året.



Uppskattad omsättning 2023 jmf 2022

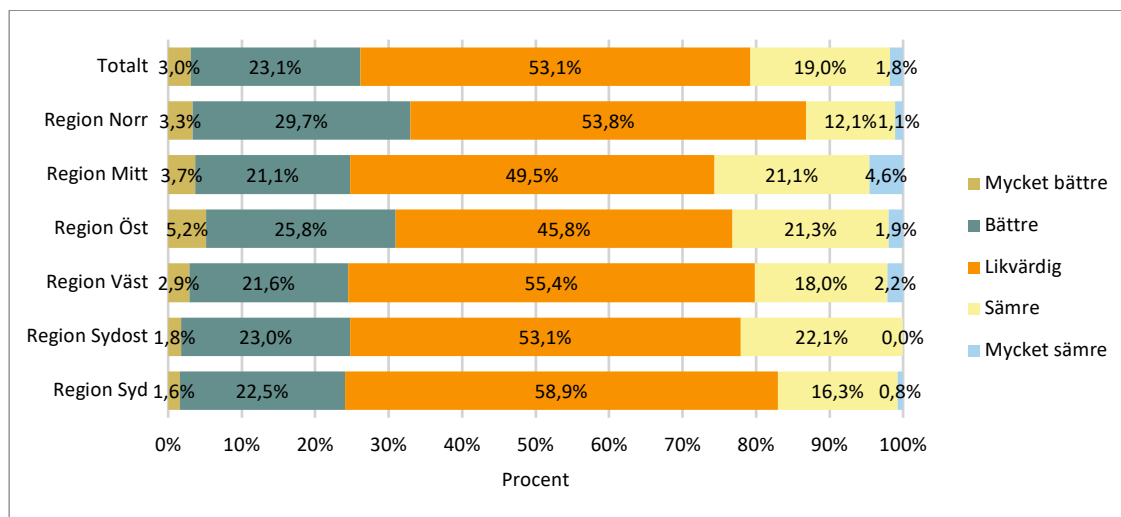
Likvärdig	53% (54)
Bättre och mycket bättre	26,1% (20)
Sämre och mycket sämre	20,8% (26)

Föregående år inom parentes



En större pessimism märks i region Mitt där en fjärdedel av salongerna tror att 2023 kommer bli sämre och mycket sämre än 2022.

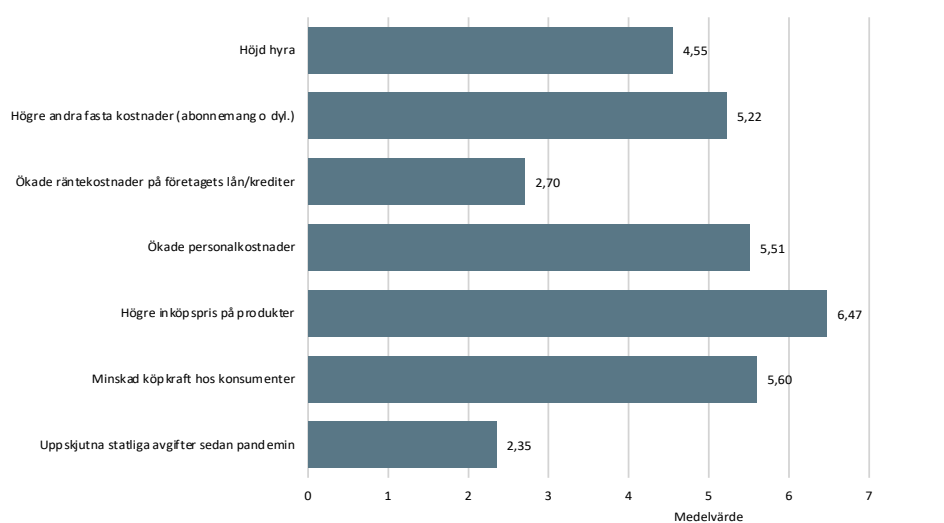
Flest antal positiva ägare återfinns i regionerna Norr och Öst, där runt en tredjedel av salongerna uppskattar omsättningen 2023 att bli bättre eller mycket bättre än föregående år.



Nuläge

Vilka faktorer som påverkat företagens lönsamhet under 2023 finns tre orsaker på delad andra plats: hushållens minskade köpkraft, ökade lönekostnader och förhöjda fasta kostnader.

Det som sticker ut på första plats är **förhöjda inköspriser på produkter** vilket så många som två tredjedelar av Sveriges frisörföretag uppger påverkat lönsamheten mest i negativ riktning.



Antal anställda

Antal anställda i frisörbranschen 2022 är **10 527 personer**, vilket är en ökning på 4,6 procent mot 2021. Denna siffra inkluderar ferieanställning, traineeplatser och elever i färdigutbildning.

Antalet anställda frisörer som 2023 lever på yrket som huvudsaklig syssla i ålder <64 år, är 7 063.

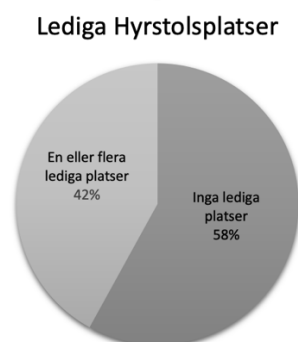
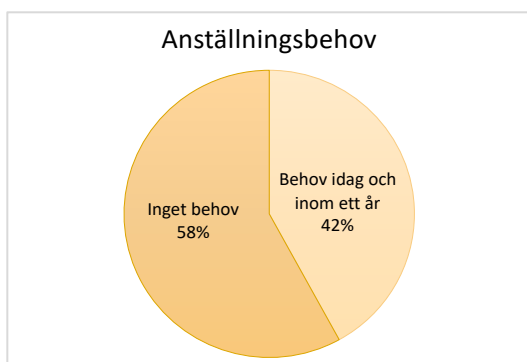
24 procent av de som är sysselsatta i frisöryrket idag kommer vid 2030 att ha uppnått pensionsålder. 652 personer är idag fortsatt verksamma med frisöryrket som huvudsaklig inkomst, efter att de fyllt 65 år.

Anställningsbehov

Idag har 42 procent av branschens arbetsgivarföretag ett uttalat behov att anställa - idag eller inom det närmsta året vilket är en minskning med 9 procent. Den största efterfrågan (97 procent) är efter behöriga frisörer. Av de arbetsgivare som har personalbehov uppger endast 7 procent att de söker en behörig barberare, desto fler efterlyser trainees och elever.

I regionerna Öst och Sydost finns det mesta rekryteringsbehovet.

Lediga hyrstolsplatser har minskat en del sedan förra året. 42 procent av hyresvärdar har idag en eller flera platser lediga.



Kompetensförsörjning

	2022	2021
Startade utbildning på gymnasiet Frisör, Barberare, Hår & Make-Up stylist	1 920	1 777
Fullföljt gymnasieutbildningen Frisör (800 av 942)	85%	86%
Genomförda delprov (licens A)	698	740
Genomförda gesällprov Frisör	472	233
Barberare	12	20
Utfärdade mästarbrev, frisöryrket	138	47
Utfärdade mästarbrev barberaryrket	13	5



Frisörlicens

I Sverige är 7 000 Frisörlicenser utfärdade i september 2023

Frisörlicensen intygar frisörens behörighetsgrad och baseras på gesällbrevsystemet. Det finns sex behörigheter och efter godkänd utbildningsnivå kan man ansöka om sin licens som är giltig i tio år.
(A-licens fem år)

A Delprov, **AB** Gesällbrev, **C** Mästarbrev, **D** Seriöst företag, **E** Frisörlärare **F** Barberargesäll

Frisörernas Yrkesnämnd har granskat och godkänt frisörutbildningar från 22 länder och nio delstater i USA. Det betyder att kunskapsnivån från frisörer med examen i de länderna därigenom anses vara validerade för en svensk frisörlicens märkt med sin landskod. Ukrainas frisörutbildning godkändes hösten 2023 och landet håller mycket hög nivå på sina kunskapskrav.

Branschens kollektivavtal ger en anställd behörig frisör (AB) samt frisör med mästarbrev (C) en högre månadslön. Kollektivavtalet reglerar sedan 2023 även lön för barberare.

Frisörlicensen utfärdas av Frisörernas Yrkesnämnd.



03. Företagande

Prisutveckling 2023

Pris och tid, klippning i genomsnitt

608 kr /48 min

Pris och tid, färgning i genomsnitt

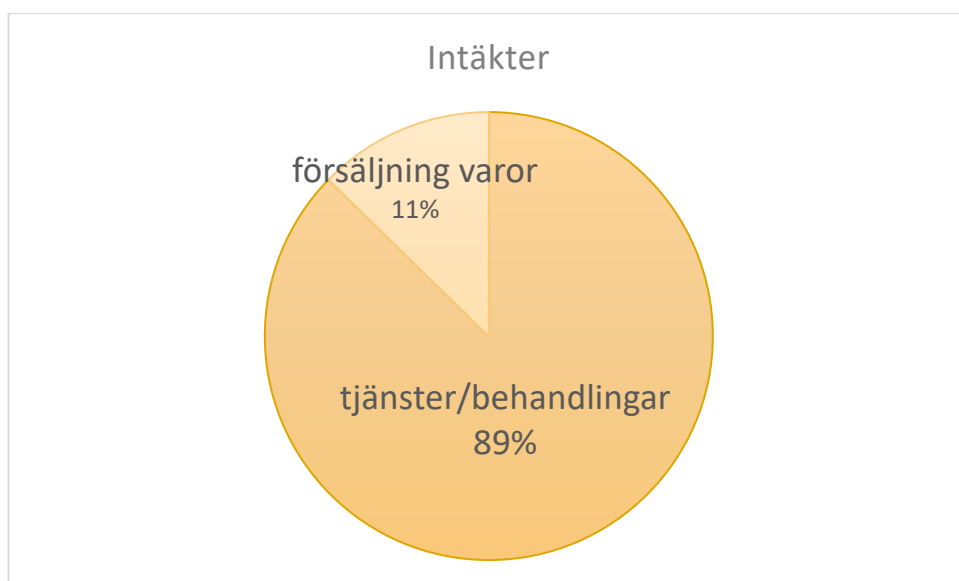
1 555 kr /117 min

Ekonomi

Intäkterna för en salong är fördelat på 89% från tjänster och 11% från försäljning av produkter.

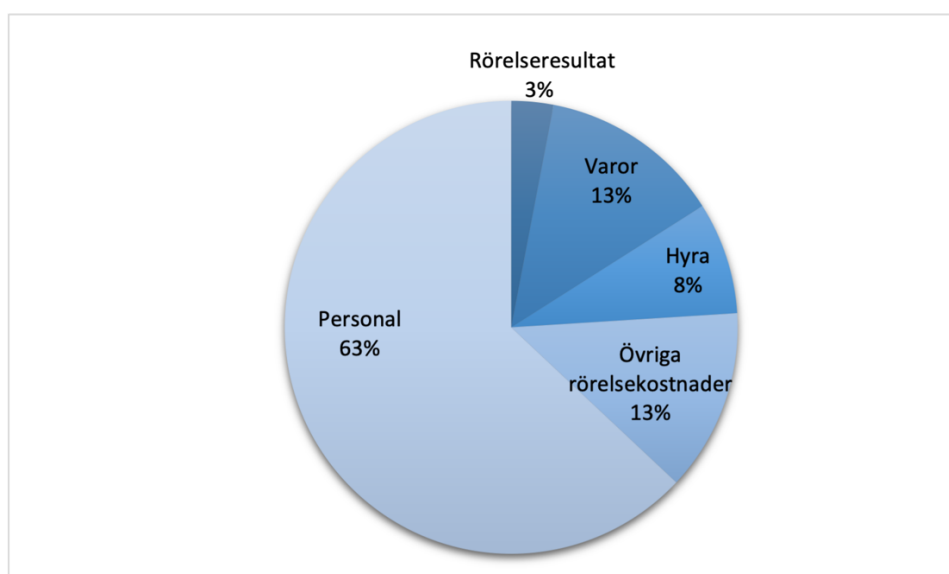
Vi ser att andelen produktförsäljning fortsätter sjunka i relation till omsättning (*graf 1*)

Kraftigt ökade hyror (14%) och ökade personalkostnader i förhållande till omsättning medför att resultatet sjunker i jämförelse med 2022 under perioden jan-aug. (*graf 2*)



graf 1

2023

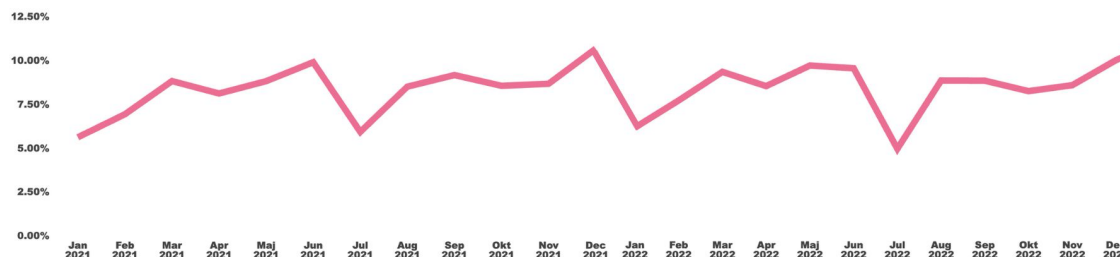


graf 2

2023



Utveckling omsättning 2021-2022



Grafen visar intäktsfördelningen under de senaste två åren för frisörverksamheter.

Trygghet och pensionssparande

Av alla småföretagare i Sverige sparar endast 60% i ett pensionssparande. Den nivån återspeglar sig också bland frisörföretagare. Generellt sett är avsättningen för låg, för med en månadslön på 35 000 kr bör avsättningen ligga på minst 4000 kronor i månaden, eller 10-15% av inkomsten för att erhålla 80% av lönen i pension.

En anställd frisör har genom kollektivavtalet 4,5% av lönen inbetalt av sin arbetsgivare. Hyrstölsföretagaren är den som i högre grad avstår från pensionsavsättningar.

85% av Frisörföretagarnas medlemmar har företagsförsäkring, vilket kan jämföras med 70% för övriga företag i branschen. Det är en viktig faktor för tryggheten då de vanligaste skadorna som inträffar är ekonomiskt omfattande såsom inbrott, brand och vattenskada.

Efterfrågan på sjukvårdsförsäkring har ökat. Försäkringen fyller en viktig roll inte minst för arbetsgivare som en del i rehabiliteringen och som ett sätt att minska risken för sjukfrånvaro. Bland Frisörföretagarnas medlemmar har 30 procent en sjukvårdsförsäkring. Eftersom 89 procent av intäkterna kommer från tjänster riskerar företaget att förlora en stor del av sina intäkter i händelse av sjukfrånvaro.



04. Kunder

Kundbeteende

Snittköp per kund	921 kr inkl. moms (960)
Antal frisörbesök per kund och år i snitt	4,52 besök (5,36)

En av fem kunder som genomfört behandling köper också med sig produkter hem.

Hälften av alla kunder som bokar tid väljer specifikt vilken utförare(frisör) de vill komma till.

37 procent av kunderna bokar sin nästa tid direkt innan de lämnar salongen, en höjning från 20 procent förra året.

Fyra av tio kunder bokar sin tid via online-bokning. Resten sker genom telefon eller fysiskt besök.



05. Frisörer

Lönestatistik

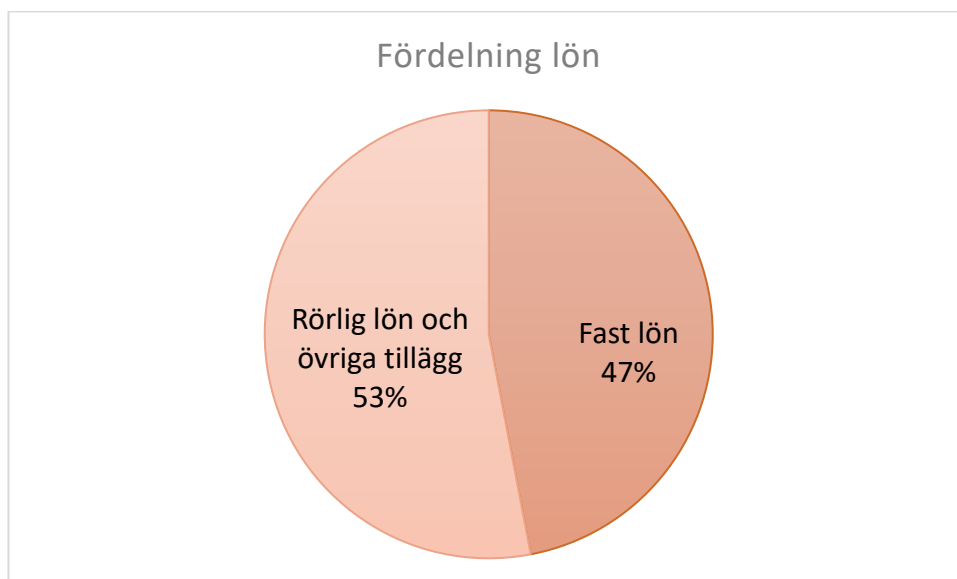
Anställd frisör

Genomsnittslön, heltid

35 440 kr

Årsomsättning (netto) per frisör/heltid inkl. produktförsäljning

1 052 000 kr



Av genomsnittslönen är 47 procent fast lön och 53 procent rörlig.

Arbets tid

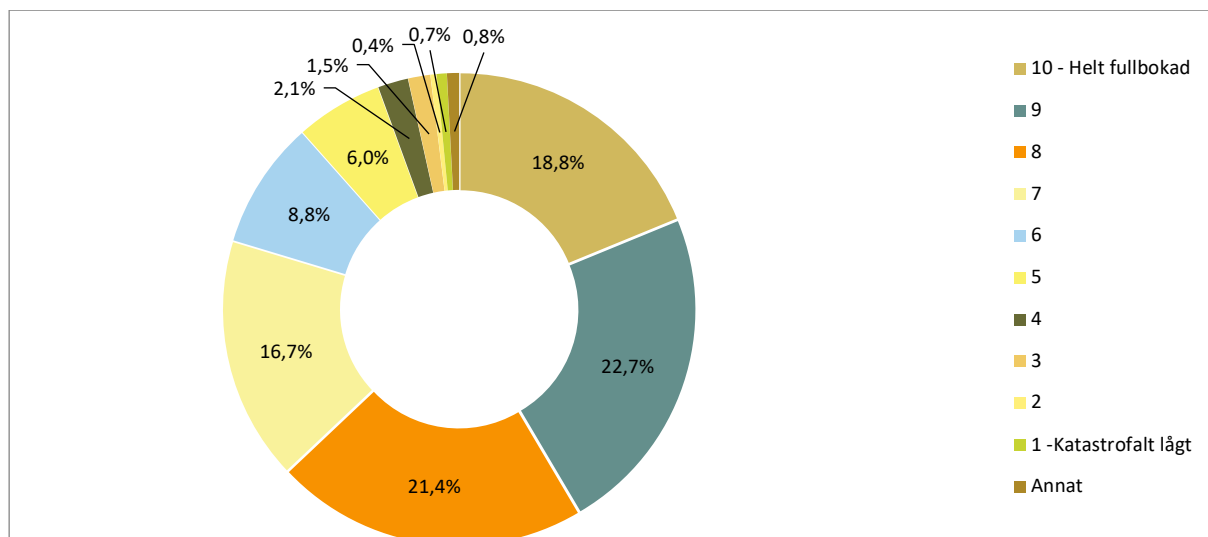
	2023	2022
Antalet heltidsanställda i branschen	34%	28,7%
Genomsnittlig anställningsgrad	85,5%	85,8%
Frånvaro		
Sjukfrånvaro	4,1%	3,3%
VAB	1,1%	1,4%



Bokningsläge

September 2023

Majoriteten av de tillfrågade frisörföretagarna uppger att bokningsläget är högt. Nästan 80 procent svarar 7-10 på den tiogradiga skalan, där 10 betyder helt fullbokad.



En heltidsarbetande frisör genomför i snitt 1091 bokningar per år (879)

Hur mår vi just nu

73,5 procent uppger att deras företag mår **bra eller mycket bra**. Det är en liten sänkning sedan förra året samma tid.

Ägarna uppger också att deras företag mår bättre än vad de gör personligen. En slitsam tid präglad av ovisshet och svårigheten att planera långsiktigt, uppges vara orsaken till psykiskt upplevd stress.



Företag	0,8	4,9	20,7	49,2	24,3
Ägare	2	10	24	40	24
Svar i procent					



FRISÖR BAROMETERN

OM

Frisörbarometern är en produkt från Frisörföretagarna. Den bygger på svar från Frisörföretagarnas medlemmar, vilka står för 85% av frisörbranschens redovisade omsättning. Enkäten besvarades av 750 respondenter mellan 12-17 september 2023.

Statistik är också inhämtad från Statistiska centralbyrån SNI-kod 96.021 frisörsalong, Bisnisanalys, Arbetsförmedlingen, Skolverket, Sveriges Hantverksråd, Svamac, Frisörföretagarnas Lönetjänst, Zenit Redovisning, Voady AB, Söderberg & Partners och FYN Frisörernas Yrkesnämnd.

Kontakta

Frisörföretagarna
Wiveka Gillow
070-6865811

www.frisor.se

Zenit Redovisning
Ted Gemzell
073-0922723

www.zenitredovisning.se

Voady
My Hillörn
0733-632195
my@voady.se

www.voady.se

FYN, Frisörernas Yrkesnämnd
Ulrika Emanuelsson
08-557 602 90

www.frisorlicens.se

Söderberg & Partners
Erik Björnsund
073-544 70 80

www.soderbergpartners.se